



FI AF Placement Test
Teens aged 11-17 years old

Bienvenue au French Institute Alliance Française de New York !

This free placement test helps us assess your child’s strengths and needs so that we can recommend the best French course for him/her and provide a truly successful and enjoyable language learning experience.

This test has 2 parts:

- ✓ Oral expression and oral interaction: a quick interview with a FI AF instructor to assess the oral level;
- ✓ In this paper, Written expression/Written production + oral comprehension.

Regarding the written test of written expression and comprehension, please fill the form out until you are stuck.

If you are taking this placement test to know which level you need to ask for the DELF, please make sure you complete the **oral comprehension part (you need an internet connection and earplugs).**

Please fill out the following information:

Parent’s full name	
Child’s full name	
Birth date and age of the child	
Email	
Phone number	
What type of class are you interested of? <input type="radio"/> Private <input type="radio"/> Group	Are you interested in taking a DELF exam? <input type="radio"/> Yes <input type="radio"/> No
Have you learnt French before?	If yes, which one?
How did you hear about the <i>French Institute Alliance Française</i> ? <input type="radio"/> Word of mouth <input type="radio"/> Internet <input type="radio"/> Newspaper <input type="radio"/> Brochure/Flyer <input type="radio"/> Other	

Nom de l’évaluateur:

Date de l’évaluation:



PART 1 : ORAL COMPREHENSION

PARTIE 1 – A1
« Annonce de la SNCF » (until 0:44)

<https://www.youtube.com/watch?v=k5GCHUV7Iac&>

Exercice 1 : complétez avec ce que vous avez entendu

Le numéro des trains : /
.....

A quelle heure était prévu le départ ? h
.....

Le numéro de la voie :



Exercice 2 : entourez sur la carte le départ et l'arrivée du train sur la carte à droite.

Exercice 3 : mettez les villes dans l'ordre

Morlaix	Rennes
Vitré 1	Guingamp
St Briec	Lamballe

PARTIE 2 – A2
« La chocolatine » Karambolage

<https://www.youtube.com/watch?v=EecFej-r9BM>

Exercice 1 : complètes les phrases avec les mots que tu as entendu.

« Au , les français aiment les croissants. »

« Un pain au chocolat est un bout de avec un morceau à l'intérieur ! »

« Duème auème siècle, la région bordelaise appartient à la couronne britannique. »



French Institute Alliance Française (FIAF)

Exercice 2 : écris le nom des villes françaises par ordre d'apparition.

1.
2.
3.

Exercice 3 : entoure la bonne réponse.

Le sud de la France utilise l'expression « pain au chocolat ».	Vrai	Faux
Combien de personnes utilisent le terme « pain au chocolat » ?	40 millions	4 millions
Quel mot utilise-t-on au Québec ?	Pain au chocolat	Chocolatine
Le mot « chocolatine » vient de l'anglais.	Vrai	Faux
Les autrichiens sont les inventeurs des viennoiseries.	Vrai	Faux
A qui donne-t-on le pain au chocolat ?	Les écoliers	Les boulangers
Quel mot préfère Cécile ?	Chocolatine	Pain au chocolat



PART 2 : WRITTEN PRODUCTION & COMPREHENSION

PARTIE 1 – A1.1

Exercice 1 : complète le texte ci-dessous pour te présenter.

Bonjour tout le monde !

Je m'appelle et j'ai ans.

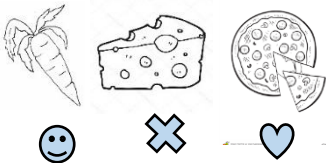
J'habite à

Mes activités préférées sontet

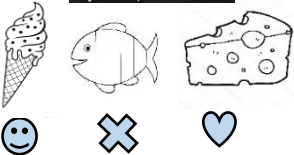
Exercice 2 : qu'est-ce qu'elle/il mange ? Regarde les images et fais des phrases avec les verbes « aimer », « détester » et « adorer ».



Angèle
.....
.....
.....
.....



Timothée Chalamet
.....
.....
.....
.....



En faisant une phrase, choisis un aliment que tu adores, un aliment que tu aimes et un aliment que tu détestes.

.....
.....

Exercice 3 : voici 3 looks présentés lors de *Fashion Week*. Décris-les (le type de vêtements, les couleurs...) et dis lequel tu préfères.

.....

.....

.....

.....

.....

.....

.....

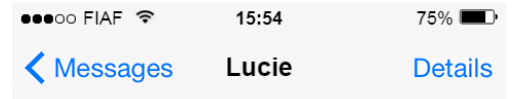

.....

.....

.....



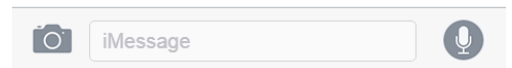
Exercice 4 : en cuisine ! Voici la liste des ingrédients dont tu as besoin pour faire des crêpes. Entoure les images correspondantes.



Coucou Florent ! J'ai envie de manger des crêpes pour le goûter. On se rejoint chez toi ?

Oui, super !

Alors, est-ce que tu as : des oeufs, du lait, de la farine, du beurre, du sucre et du sel ?



Exercice 1 : lis le texte et les phrases. Ecris « V » lorsque la phrase est vraie, « F » lorsque la phrase est fausse.

Le journal rencontre une personne par mois.

Louis est né à Paris.

Louis travaille dans un hôpital.

Louis ne mange pas le matin.

Louis fait souvent de la natation.

Louis est sportif.

Louis est célibataire.

SOCIÉTÉ

24h dans la vie d'un Parisien...

Le Petit Journal rencontre un habitant d'une ville de France chaque semaine. Cette semaine, nous rencontrons un habitant de la ville de Paris en France, pour voir comment il vit ! La vie à Paris est-elle stressante ? Louis nous explique...

Louis, 30 ans, est infirmier à Paris. Il vient de Lyon mais il habite dans la capitale depuis qu'il a 18ans. Il est venu à Paris pour faire ses études et maintenant il travaille ici. Alors comment est sa vie parisienne ?

Louis travaille 5 jours par semaine. Il se lève vers 7h00, il se douche et il se rase et vers 7h30 il prend son petit déjeuner dans le salon et il regarde les informations à la télé. À 8h00, il sort de chez lui pour aller travailler. Il marche 15 minutes et prend le métro jusqu'à l'hôpital. Il arrive au travail à 9h00. Après le travail, vers 16h, il va à la piscine 5 ou 6 fois par semaine. Et il fait du jogging tous les dimanches. Après la piscine il rentre chez lui, il cuisine et puis il regarde un film ou il lit un roman avant de dormir. Une fois par mois il va au cinéma et tous les week-ends il va dans un bar avec des amis pour parler et s'amuser.

Comme il n'est pas marié, il a du temps libre et il va parfois au restaurant, au musée ou chez des amis le soir pendant la semaine.

Louis aime la vie à Paris parce qu'il peut faire beaucoup d'activités.

Exercice 2 : écris une carte postale à un ami. Tu es parti en vacances en France et tu veux lui raconter tes activités, la météo, ta famille...

.....

.....

.....

.....

.....

.....

.....

.....

.....

.....

.....

.....

.....



.....

.....

.....

.....

.....

.....

.....

